

k

Bolagsverket

2016-12-22

ÅRSREDOVISNING

för

FMF Assistans AB

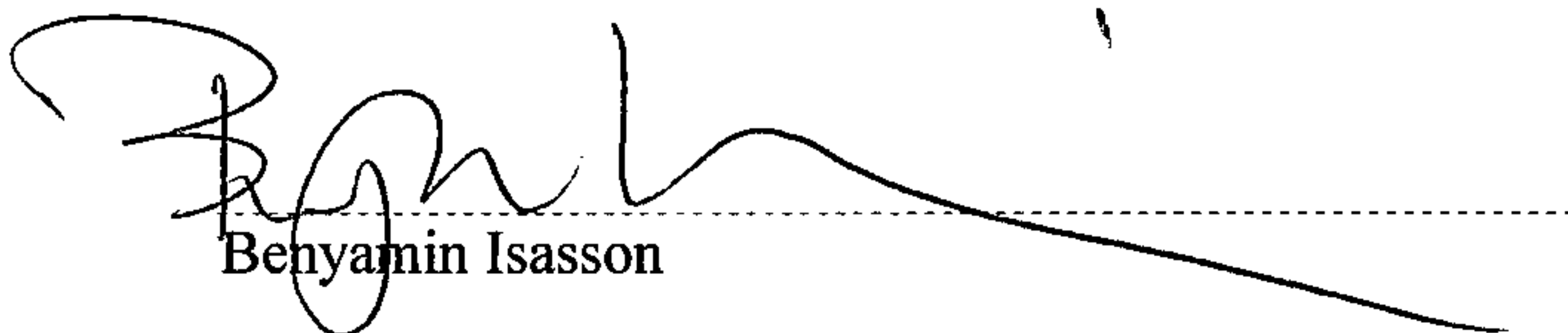
Org.nr. 556800-7206

Styrelsen och verkställande direktören får härmed avlämna årsredovisning för räkenskapsåret 2015-07-01 - 2016-06-30

Innehåll	Sida
- förvaltningsberättelse	2
- resultaträkning	3
- balansräkning	4
- ställda säkerheter och ansvarsförbindelser	6
- kassaflödesanalys	7
- tilläggsupplysningar	8
- underskrifter	13

Undertecknad styrelseledamot i FMF Assistans AB intygar härmed, dels att denna kopia av årsredovisningen överensstämmer med originalet, dels att resultat- och balansräkning fastställts på årsstämma den 20 december 2016. Stämman beslöt tillika godkänna styrelsens förslag till vinstdisposition.

Örebro 2016-12-20


Benjamin Isasson

FÖRVALTNINGSBERÄTTELSE

2016122810262
Årsredovisningen är upprättad i svenska kronor, SEK.

Verksamheten

FMF Assistans arbetar med personlig assistans till funktionshindrade personer. Ända sedan starten 2010 har bolaget arbetat med professionella medarbetare med bred kunskap inom LSS och socialförsäkringsbalken. Detta har lett till att FMF Assistans har en stor efterfrågan på sina skräddarsydda tjänster inom personlig assistans, som reflekterar den starka tillväxt företaget haft sedan starten. Bolaget har sitt säte i Örebro.

Flerårsjämförelse*

Beloppen i Flerårsjämförelse visas i KSEK

	2015/2016	2014/2015	2013/2014	2012/2013	2011/2012
Nettoomsättning	309 820	274 306	198 397	128 830	62 539
Res. efter finansiella poster	18 867	24 882	16 531	10 647	3 076
Soliditet (%)	31,55	34,70	32,90	28,10	22,90
Rörelsemarginal (%)	6,10	8,40	8,3	8,3	4,9

*Definitioner av nyckeltal, se tilläggsupplysningar

Ägarförhållanden

Bolaget är ett dotterbolag till Arameic AB (namnändrat från FMF Holding AB under 2016), org.nr 556856-6847, med säte i Örebro.

Väsentliga händelser under räkenskapsåret

Verksamheten har sedan starten 2010 vuxit varje år då bolaget har en god tillströmning av kunden. Omsättningen har ökat ca 13% jämfört med föregående år.

Resultatdisposition

Förslag till disposition av bolagets vinst

Till årsstämman förfogande står
balanserad vinst

4 027 599

årets vinst

14 559 588

18 587 187

Styrelsen föreslår att
i ny räkning överföres

18 587 187

18 587 187

Beträffande bolagets resultat och ställning i övrigt hänvisas till efterföljande resultat- och balansräkningar med tillhörande tilläggsupplysningar.

7

RESULTATRÄKNING

	Not	2015-07-01 2016-06-30	2014-07-01 2015-06-30
Rörelsens intäkter m.m.			
Nettoomsättning	1	309 820 384	274 306 129
Övriga rörelseintäkter		342 266	685 890
		<u>310 162 650</u>	<u>274 992 019</u>
Rörelsens kostnader			
Övriga externa kostnader	2	-10 845 705	-9 529 498
Personalkostnader	3	-280 087 201	-242 067 178
Av- och nedskrivningar av materiella och immateriella anläggningstillgångar		-414 683	-284 193
Övriga rörelsekostnader		-17 654	0
		<u>-291 365 243</u>	<u>-251 880 869</u>
Rörelseresultat		18 797 407	23 111 150
Resultat från finansiella poster			
Resultat från övriga värdepapper och fordringar som är anläggningstillgångar		208 035	107 118
Övriga ränteintäkter och liknande resultatposter		22 855	1 775 068
Räntekostnader och liknande resultatposter		-161 495	-111 350
		<u>69 395</u>	<u>1 770 836</u>
Resultat efter finansiella poster		18 866 802	24 881 986
Bokslutsdispositioner			
Förändring av avskrivningar utöver plan		-70 000	-100 000
		<u>-70 000</u>	<u>-100 000</u>
Resultat före skatt		18 796 802	24 781 986
Skatt på årets resultat	4	-4 237 214	-5 201 203
Årets resultat		<u>14 559 588</u>	<u>19 580 783</u>



BALANSRÄKNING

2016-06-30

2015-06-30

Not

TILLGÅNGAR

Anläggningstillgångar

Materiella anläggningstillgångar

Byggnader och mark

Inventarier, verktyg och installationer

5 1 562 092

1 585 900

6 1 490 406

1 192 435

3 052 498

2 778 335

Finansiella anläggningstillgångar

Andelar i koncernföretag

7 7 488 644

6 250 000

Fordringar hos koncernföretag

8 11 512 574

27 813 400

Andra långfristiga värdepappersinnehav

9 322 546

44 999

Andra långfristiga fordringar

10 25 245

2 525 245

19 349 009

36 633 644

Summa anläggningstillgångar

22 401 507

39 411 979

Omsättningstillgångar

Kortfristiga fordringar

Kundfordringar

3 919 049

3 551 474

Övriga fordringar

234 689

631 208

Förutbetalda kostnader och upplupna intäkter

11 4 886 507

3 949 297

9 040 245

8 131 979

Kassa och bank

Kassa och bank

28 695 411

16 214 991

Summa kassa och bank

28 695 411

16 214 991

Summa omsättningstillgångar

37 735 656

24 346 970

SUMMA TILLGÅNGAR

60 137 163

63 758 949

**BALANSRÄKNING**

2016122810265

EGET KAPITAL OCH SKULDER**Eget kapital****Bundet eget kapital**

Aktiekapital (1 000 aktier)

Fritt eget kapital

Balanserat resultat

Årets resultat

Summa eget kapital**Obeskattade reserver**

Ackumulerade avskrivningar utöver plan

Summa obeskattade reserver**Långfristiga skulder**

Skulder till kreditinstitut

Summa långfristiga skulder**Kortfristiga skulder**

Skulder till kreditinstitut

Leverantörsskulder

Aktuell skatteskuld

Övriga skulder

Upplupna kostnader och förutbetalda intäkter

Summa kortfristiga skulder**SUMMA EGET KAPITAL OCH SKULDER****POSTER INOM LINJEN****Ställda säkerheter****Panter och därmed jämförliga säkerheter**

som har ställts för egna skulder och för

förpliktelser som redovisats som avsättningar

Fastighetsinteckningar

Maskiner/inventarier belastade med äganderättsförbehåll

**Övriga ställda panter och därmed jämförliga
säkerheter**

Not

2016-06-30

2015-06-30

12

13

14

15

100 000

100 000

4 027 599

14 559 588

18 587 187

18 687 187

370 000

370 000

1 865 796

1 865 796

2 184 696

795 591

2 398 653

11 314 225

22 521 015

39 214 180

60 137 163

100 000

100 000

2 446 816

19 580 783

22 027 599

22 127 599

300 000

300 000

4 076 742

4 076 742

2 281 620

361 553

0

9 742 728

24 868 707

37 254 608

63 758 949

1 212 600

592 930

1 805 530

1 212 600

842 796

2 055 396



BALANSRÄKNING

2016122810266

Pantsatta aktier i dotterbolag

Summa ställda säkerheter

Ansvarsförbindelser

	2016-06-30	2015-06-30
Not		
	7 488 644	6 250 000
	<u>7 488 644</u>	<u>6 250 000</u>
	<u>9 294 174</u>	<u>8 305 396</u>
	Inga	Inga

KASSAFLÖDESANALYS

	2016-06-30	2015-06-30
	Not	
Den löpande verksamheten		
Rörelseresultat	18 797 407	23 111 150
Justeringar för poster som inte ingår i kassaflödet	405 412	247 181
Erhållen ränta m.m.	230 890	1 882 186
Erlagd ränta	-161 495	-111 350
Betald inkomstskatt	-4 761 014	-5 134 107
Kassaflöde från den löpande verksamheten före förändringar av rörelsekapital	14 511 200	19 995 060
Kassaflöde från förändringar av rörelsekapital		
Minskning(+)/ökning(-) av kundfordringar	-367 575	-1 827 591
Minskning(+)/ökning(-) av fordringar	-864 454	-1 657 921
Minskning(-)/ökning(+) av leverantörsskulder	434 038	-997 668
Minskning(-)/ökning(+) av kortfristiga skulder	2 470 022	6 559 310
Kassaflöde från den löpande verksamheten	16 183 231	22 071 190
Investeringsverksamheten		
Förvärv av inventarier, verktyg och installationer	-776 500	-682 000
Försäljning av inventarier, verktyg och installationer	0	2 898 488
Förvärv av koncernföretag	-1 238 644	-6 250 000
Årets lämnade lån till koncernföretag	0	-28 486 341
Årets amorteringar från koncernföretag	16 300 826	0
Försäljning av långfristiga värdepapper	-277 547	19 476 927
Ny utlåning till utomstående	0	-25 245
Återbetalning av lån från utomstående	2 500 000	0
Kassaflöde från investeringsverksamheten	16 508 135	-13 068 171
Finansieringsverksamheten		
Upptagna långfristiga lån	0	406 187
Amortering långfristiga lån	-2 210 946	0
Utbetald utdelning	-18 000 000	-15 000 000
Kassaflöde från finansieringsverksamheten	-20 210 946	-14 593 813
Förändring av likvida medel	12 480 420	-5 590 794
Likvida medel vid årets början	16 214 991	21 805 785
Likvida medel vid årets slut	28 695 411	16 214 991



TILLÄGGSUPPLYSNINGAR

ALLMÄNNA UPPLYSNINGAR

Redovisningsprinciper

Årsredovisningen är upprättad i enlighet med årsredovisningslagen och BFNAR 2012:1 Årsredovisning och koncernredovisning.

Principerna är oförändrade jämfört med föregående år.

Värderingsprinciper

Fordringar

Fordringar har upptagits till de belopp varmed de beräknas inflyta.

Övriga tillgångar, avsättningar och skulder

Övriga tillgångar, avsättningar och skulder har värderats till anskaffningsvärden om inget annat anges nedan.

Intäktsredovisning

Inkomsten redovisas till det verkliga värdet av vad som erhållits eller kommer att erhållas. Företaget redovisar därför inkomsten till nominellt värde (fakturabelopp) om ersättningen erhålls i likvida medel direkt vid leverans. Avdrag görs för lämnade rabatter.

Materiella anläggningstillgångar

Materiella anläggningstillgångar redovisas till anskaffningsvärde med avdrag för ackumulerade avskrivningar och eventuella nedskrivningar. Tillgångarna skrivs av linjärt över tillgångarnas bedömda nyttjandeperiod förutom mark som inte skrivs av. Nyttjandeperioden omprövas per varje balansdag. Följande nyttjandeperioder tillämpas:

	Antal år
Byggnader	10-50
Maskiner och andra tekniska anläggningar	5
Inventarier, verktyg och installationer	5



TILLÄGGSUPPLYSNINGAR

2016122810269

Inkomstskatt

Aktuell skatt är inkomstskatt för innevarande räkenskapsår som avser årets skattepliktiga resultat och den del av tidigare räkenskapsårs inkomstskatt som ännu inte har redovisats.

Aktuell skatt värderas till det sannolika beloppet enligt de skattesatser och skatteregler som gäller på balansdagen.

UPPLYSNINGAR TILL ENSKILDA POSTER

Not 1 Nettoomsättning	2015/2016	2014/2015
<i>Nettoomsättning uppdelad på rörelsegren</i>		
Assistansersättning	309 820 384	274 306 129
	309 820 384	274 306 129

Not 2 Ersättning till revisorer	2015/2016	2014/2015
<i>Grant Thornton</i>		
Revisionsuppdrag	57 248	53 702
Övriga tjänster	34 780	64 120
	92 028	117 822

Med revisionsuppdrag avses revisors arbete för den lagstadgade revisionen och med revisionsverksamhet olika typer av kvalitetssäkringstjänster. Övriga tjänster är sådant som inte ingår i revisionsuppdrag, revisionsverksamhet eller skatterådgivning.

Not 3 Personal	2015/2016	2014/2015
<i>Medelantal anställda</i>		
Medelantalet anställda bygger på av bolaget betalda närvarotimmar relaterade till en normal arbetstid.		
Medelantal anställda har varit	860,00	770,00
varav kvinnor	585,00	546,00
varav män	275,00	224,00

TILLÄGGSUPPLYSNINGAR

2016122810270

Löner, ersättningar m.m.

Löner, ersättningar, sociala kostnader och pensionskostnader har utgått med följande belopp:

Styrelsen och VD:

Löner och ersättningar	1 751 377	714 500
Pensionskostnader	30 219	27 812
	<u>1 781 596</u>	<u>742 312</u>

Övriga anställda:

Löner och ersättningar	202 583 194	179 793 344
Pensionskostnader	9 724 118	8 035 357
	<u>212 307 312</u>	<u>187 828 701</u>

Sociala kostnader

	63 909 877	51 738 994
--	------------	------------

Summa styrelse och övriga

	<u>277 998 785</u>	<u>240 310 007</u>
--	--------------------	--------------------

Könsfördelning i styrelse och företagsledning

Antal styrelseledamöter	3	3
varav kvinnor	1	1
varav män	2	2

Not 4 Skatt på årets resultat
2015/2016
2014/2015

Aktuell skatt

	<u>-4 237 214</u>	<u>-5 201 203</u>
	-4 237 214	-5 201 203

Avstämning av effektiv skatt

Resultat före skatt

	18 796 802	24 781 986
--	------------	------------

Skattekostnad 22,00% (22,00%)

	-4 135 296	-5 452 037
--	------------	------------

Skatteeffekt av:

Ej avdragsgilla kostnader

	-103 399	-71 818
--	----------	---------

Ej skattepliktiga intäkter

	1 482	322 652
--	-------	---------

Avrundningsdifferens

	-1	0
--	----	---

Summa

	<u>-4 237 214</u>	<u>-5 201 203</u>
--	-------------------	-------------------



TILLÄGGSUPPLYSNINGAR

2016122810271

Not 5 Byggnader och mark	2016-06-30	2015-06-30
Ingående anskaffningsvärde	1 686 648	4 622 860
Försäljningar/utrangeringar	0	-2 936 212
Utgående ackumulerade anskaffningsvärden	<u>1 686 648</u>	<u>1 686 648</u>
Ingående avskrivningar	-100 748	-192 334
Försäljningar/utrangeringar	0	123 224
Årets avskrivningar	-23 808	-31 638
Utgående ackumulerade avskrivningar	<u>-124 556</u>	<u>-100 748</u>
Utgående redovisat värde	1 562 092	1 585 900
Redovisat värde byggnader	1 055 468	1 079 276
Redovisat värde mark	506 624	506 624
	<u>1 562 092</u>	<u>1 585 900</u>

Not 6 Inventarier, verktyg och installationer	2016-06-30	2015-06-30
Ingående anskaffningsvärde	1 620 513	1 223 513
Inköp	776 500	682 000
Försäljningar/utrangeringar	-228 663	-285 000
Utgående ackumulerade anskaffningsvärden	<u>2 168 350</u>	<u>1 620 513</u>
Ingående avskrivningar	-428 078	-375 021
Försäljningar/utrangeringar	141 009	199 498
Årets avskrivningar	-390 875	-252 555
Utgående ackumulerade avskrivningar	<u>-677 944</u>	<u>-428 078</u>
Utgående redovisat värde	1 490 406	1 192 435

Not 7 Andelar i koncernföretag	2016-06-30	2015-06-30
Företag	Antal/Kap.	Redovisat
Organisationsnummer	andel %	värde
Poolarna Assistans AB	100	7 488 644
556641-9197		<u>6 500 000</u>
Säte		<u>7 488 644</u>
Malmö		6 500 000

Uppgifter om eget kapital och resultat	Eget kapital	Resultat
Poolarna Assistans AB	1 605 154	1 495 754

Not 8 Fordringar hos koncernföretag	2016-06-30	2015-06-30
Ingående anskaffningsvärde	27 813 400	0
Tillkommande	0	28 486 341
Avgående	-16 300 826	-672 941
Utgående ackumulerade anskaffningsvärden	<u>11 512 574</u>	<u>27 813 400</u>
Utgående redovisat värde	11 512 574	27 813 400

TILLÄGGSUPPLYSNINGAR

2016122810272

Not 9 Andra långfristiga värdepappersinnehav	2016-06-30	2015-06-30
Ingående anskaffningsvärde	44 999	19 521 926
Netto inköp/försäljningar	277 547	-19 470 825
Utgående ackumulerade anskaffningsvärden	<u>322 546</u>	<u>51 101</u>
Ingående nedskrivningar	-6 102	0
Återförd nedskrivning	6 102	0
Årets nedskrivningar	0	-6 102
Utgående ackumulerade nedskrivningar	<u>0</u>	<u>-6 102</u>
Utgående redovisat värde	322 546	44 999

Not 10 Andra långfristiga fordringar	2016-06-30	2015-06-30
Ingående anskaffningsvärde	2 525 245	2 500 000
Amorteringar	-2 500 000	25 245
Utgående ackumulerade anskaffningsvärden	<u>25 245</u>	<u>2 525 245</u>
Utgående redovisat värde	25 245	2 525 245

Not 11 Förutbetalda kostnader och upplupna intäkter	2016-06-30	2015-06-30
Upplupna intäkter	3 758 900	3 321 000
Övriga förutbetalda kostnader	1 127 607	628 297
	<u>4 886 507</u>	<u>3 949 297</u>

Not 12 Eget kapital

	Aktiekapital	Övrigt bundet eget kapital	Övrigt fritt eget kapital	Årets resultat	Summa fritt eget kapital
Belopp vid årets ingång	100 000	0	2 446 816	19 580 783	22 027 599
Resultatdisp. enl. beslut av årsstämma:			19 580 783	-19 580 783	0
Utdelning till aktieägare			-18 000 000		-18 000 000
Årets vinst				14 559 588	14 559 588
Belopp vid årets utgång	<u>100 000</u>	<u>0</u>	<u>4 027 599</u>	<u>14 559 588</u>	<u>18 587 187</u>

Not 13 Upplysningar om aktiekapital

	Antal aktier	Kvotvärde per aktie
Antal/värde vid årets ingång	1 000	100,00
Antal/värde vid årets utgång	1 000	100,00

TILLÄGGSUPPLYSNINGAR

2016122810273

	2016-06-30	2015-06-30
Not 14 Långfristiga skulder		
Amortering inom 2 till 5 år	1 865 796	4 076 742
	1 865 796	4 076 742
 Not 15 Upplupna kostnader och förutbetalda intäkter	 2016-06-30	 2015-06-30
Upplupna personalkostnader	22 279 505	24 828 707
Övriga upplupna kostnader	241 510	40 000
	22 521 015	24 868 707

ÖVRIGA UPPLYSNINGAR
Koncernförhållanden

Bolaget är dotterbolag till FMF Holding AB, org.nr 556856-6847.

Ingen försäljning har skett mellan koncernbolagen under året.

Bolaget är moderbolag, men med stöd av ÅRL 7 kap 2 § upprättas inte någon koncernredovisning.

Övergripande koncernredovisning upprättas av:


FMF Holding AB, org.nr 556856-6847 med säte i Örebro.

Definition av nyckeltal


Soliditet

Justerat eget kapital i procent av balansomslutning


Örebro 2016-12-20



Benjamin Isasson
Verkställande direktör




Gabriel Güner



Malin Wernersson

Min revisionsberättelse har lämnats den 20 december 2016



Joacim Brännström
Auktoriserad revisor

REVISIONSBERÄTTELSE

Till årsstämman i FMF Assistans AB

Org.nr. 556800-7206

Rapport om årsredovisningen

Jag har utfört en revision av årsredovisningen för FMF Assistans AB för räkenskapsåret 2015-07-01 -- 2016-06-30.

Styrelsens och verkställande direktörens ansvar för årsredovisningen

Det är styrelsen och verkställande direktören som har ansvaret för att upprätta en årsredovisning som ger en rättvisande bild enligt årsredovisningslagen och för den interna kontroll som styrelsen och verkställande direktören bedömer är nödvändig för att upprätta en årsredovisning som inte innehåller väsentliga felaktigheter, vare sig dessa beror på oegentligheter eller på fel.

Revisorns ansvar

Mitt ansvar är att uttala mig om årsredovisningen på grundval av min revision. Jag har utfört revisionen enligt International Standards on Auditing och god revisionsred i Sverige. Dessa standarder kräver att jag följer yrkesetiska krav samt planerar och utför revisionen för att uppnå rimlig säkerhet att årsredovisningen inte innehåller väsentliga felaktigheter.

En revision innefattar att genom olika åtgärder inhämta revisionsbevis om belopp och annan information i årsredovisningen. Revisorn väljer vilka åtgärder som ska utföras, bland annat genom att bedöma riskerna för väsentliga felaktigheter i årsredovisningen, vare sig dessa beror på oegentligheter eller på fel. Vid denna riskbedömning beaktar revisorn de delar av den interna kontrollen som är relevanta för hur bolaget upprättar årsredovisningen för att ge en rättvisande bild i syfte att utforma granskningsåtgärder som är ändamålsenliga med hänsyn till omständigheterna, men inte i syfte att göra ett uttalande om effektiviteten i bolagets interna kontroll. En revision innefattar också en utvärdering av ändamålsenligheten i de redovisningsprinciper som har använts och av rimligheten i styrelsens och verkställande direktörens uppskattningar i redovisningen, liksom en utvärdering av den övergripande presentationen i årsredovisningen.

Jag anser att de revisionsbevis jag har inhämtat är tillräckliga och ändamålsenliga som grund för mina uttalanden.

Uttalanden

Enligt min uppfattning har årsredovisningen upprättats i enlighet med årsredovisningslagen och ger en i alla väsentliga avseenden rättvisande bild av FMF Assistans ABs finansiella ställning per den 30 juni 2016 och av dess finansiella resultat och kassaflöden för året enligt årsredovisningslagen. Förvaltningsberättelsen är förenlig med årsredovisningens övriga delar.

Jag tillstyrker därför att årsstämman fastställer resultaträkningen och balansräkningen.

Rapport om andra krav enligt lagar och andra författningar

Utöver min revision av årsredovisningen har jag även utfört en revision av förslaget till dispositioner beträffande bolagets vinst eller förlust samt styrelsens och verkställande direktörens förvaltning för FMF Assistans AB för räkenskapsåret 2015-07-01 -- 2016-06-30.

Styrelsens och verkställande direktörens ansvar

Det är styrelsen som har ansvaret för förslaget till dispositioner beträffande bolagets vinst eller förlust, och det är styrelsen och verkställande direktören som har ansvaret för förvaltningen enligt aktiebolagslagen.

Revisorns ansvar

Mitt ansvar är att med rimlig säkerhet uttala mig om förslaget till dispositioner beträffande bolagets vinst eller förlust och om förvaltningen på grundval av min revision. Jag har utfört revisionen enligt god revisionsred i Sverige.

Som underlag för mitt uttalande om styrelsens förslag till dispositioner beträffande bolagets vinst eller förlust har jag granskat om förslaget är förenligt med aktiebolagslagen.

Som underlag för mitt uttalande om ansvarsfrihet har jag utöver min revision av årsredovisningen granskat väsentliga beslut, åtgärder och förhållanden i bolaget för att kunna bedöma om någon styrelseledamot eller verkställande direktören är ersättningskyldig mot bolaget. Jag har även granskat om någon styrelseledamot eller verkställande direktören på annat sätt har handlat i strid med aktiebolagslagen, årsredovisningslagen eller bolagsordningen.

Jag anser att de revisionsbevis jag har inhämtat är tillräckliga och ändamålsenliga som grund för mina uttalanden.

Uttalanden

Jag tillstyrker att årsstämman disponerar vinsten enligt förslaget i förvaltningsberättelsen och beviljar styrelsens ledamöter och verkställande direktören ansvarsfrihet för räkenskapsåret.

Örebro den 20 december 2016



Joacim Brännström
Auktoriserad revisor

Att denna fotokopia rätt återger
originalhandlingen, intygar:



Grant Thornton Sweden AB

ÅRSREDOVISNING
och
KONCERNREDOVISNING
för
Arameic AB
Org.nr. 556856-6847

Styrelsen får härmed avlämna årsredovisning och koncernredovisning för räkenskapsåret 2015-07-01 - 2016-06-30

Innehåll	Sida
- förvaltningsberättelse	2
- resultaträkning	3
- balansräkning	4
- ställda säkerheter och ansvarsförbindelser	6
- kassaflödesanalys	7
- tilläggsupplysningar	9
- underskrifter	15

FÖRVALTNINGSBERÄTTELSE

2016122810276
 Årsredovisningen är upprättad i svenska kronor, SEK.

Verksamheten

Bolaget är ett holdingbolag som förvaltar aktier i nedan angivna dotterbolag.

Flerårsjämförelse*, koncernen

Belopp i Flerårsjämförelse, koncern visas i KSEK

	2015/2016	2014/2015	2013/2014
Nettoomsättning	384 846	274 306	198 397
Res. efter finansiella poster	127 439	25 755	16 519
Soliditet (%)	67,65	43,9	38,1
Kassalikviditet (%)	269,32	102,0	90,3

*Definitioner av nyckeltal, se tilläggsupplysningar

Flerårsjämförelse*

Beloppen i Flerårsjämförelse visas i KSEK

	2015/2016	2014/2015	2013/2014	2012/2013	2011/2012
Nettoomsättning	0	0	0	0	0
Res. efter finansiella poster	123 002	873	14 988	4 985	2 485
Soliditet (%)	91,22	33,8	98,6	98,0	93,8
Kassalikviditet (%)	724,51	381	318,00	324	330

*Definitioner av nyckeltal, se tilläggsupplysningar

Ägarförhållanden

Bolaget äger 91% av aktierna i FMF Assistans AB, org nr: 556800-7206 som i sin tur äger 100% av aktierna i Poolarna Assistans AB, org.nr 556641-9197.

Väsentliga händelser under räkenskapsåret

Under 2016 har bolaget namnändrat från FMF Holding AB.

Resultatdisposition

Förslag till disposition av bolagets vinst

Till årsstämmans förfogande står	
balanserad vinst	14 246 032
årets vinst	123 002 070
	<u>137 248 102</u>
Styrelsen föreslår att	
i ny räkning överföres	137 248 102
	<u>137 248 102</u>

Beträffande bolagets resultat och ställning i övrigt hänvisas till efterföljande resultat- och balansräkningar med tillhörande tilläggsupplysningar.

↘

RESULTATRÄKNING

	Not	Koncernen		Moderbolaget	
		2015-07-01 2016-06-30	2014-07-01 2015-06-30	2015-07-01 2016-06-30	2014-07-01 2015-06-30
Rörelsens intäkter m.m.					
Nettoomsättning	1, 2	384 845 611	274 306 129	0	0
Övriga rörelseintäkter		436 955	685 890	16 500	0
		<u>385 282 566</u>	<u>274 992 019</u>	<u>16 500</u>	<u>0</u>
Rörelsens kostnader					
Handelsvaror		-377 281	0	0	0
Övriga externa kostnader	3	-15 183 859	-9 566 364	-285 869	-36 866
Personalkostnader	4	-348 681 979	-242 067 178	0	0
Avskrivningar av materiella anläggningstillgångar		-538 692	-284 193	-33 983	0
Övriga rörelsekostnader		-48 920	0	0	0
		<u>-364 830 731</u>	<u>-251 917 735</u>	<u>-319 852</u>	<u>-36 866</u>
Rörelseresultat		20 451 835	23 074 284	-303 352	-36 866
Resultat från finansiella poster					
Resultat från andelar i koncernföretag	5	0	915 549	16 380 000	915 549
Resultat från andelar i intresseföretag	6	-971 428	0	-971 428	0
Resultat från övriga värdepapper och fordringar som är anläggningstillgångar	7	108 138 537	90 204	107 930 502	-16 914
Övriga ränteintäkter och liknande resultatposter		31 373	1 786 224	331	11 156
Räntekostnader och liknande resultatposter		-211 123	-111 350	-33 983	0
		<u>106 987 359</u>	<u>2 680 627</u>	<u>123 305 422</u>	<u>909 791</u>
Resultat efter finansiella poster		127 439 194	25 754 911	123 002 070	872 925
Resultat före skatt		127 439 194	25 754 911	123 002 070	872 925
Skatt på årets resultat		-4 711 382	-5 201 203	0	0
Övriga skatter		0	-22 000	0	0
Årets resultat		122 727 812	20 531 708	123 002 070	872 925
Hänförligt till:					
Moderföretagets aktieägare		121 278 295	18 762 418		
Minoritetsintressen		1 449 517	1 769 290		

BALANSRÄKNING

Koncernen
 2016-06-30 2015-06-30 Moderbolaget
 2016-06-30 2015-06-30

Not

2016122810278

TILLGÅNGAR

Anläggningstillgångar

Materiella anläggningstillgångar

Byggnader och mark	8	3 404 609	1 585 900	1 842 517	0
Inventarier, verktyg och installationer	9	1 590 610	1 192 435	0	0
		<u>4 995 219</u>	<u>2 778 335</u>	<u>1 842 517</u>	<u>0</u>

Finansiella anläggningstillgångar

Andelar i koncernföretag	10	0	0	775 031	775 031
Fordringar hos koncernföretag		0	0	0	672 941
Andelar i intresseföretag	11	22 000	0	22 000	0
Fordringar hos intresseföretag	12	14 239 510	0	14 239 510	0
Andra långfristiga värdepappersinnehav	13	49 453 915	34 329 004	49 131 369	28 034 005
Andra långfristiga fordringar		25 245	2 525 245	0	0
		<u>63 740 670</u>	<u>36 854 249</u>	<u>64 167 910</u>	<u>29 481 977</u>

Summa anläggningstillgångar

68 735 889 39 632 584 66 010 427 29 481 977

Omsättningstillgångar

Kortfristiga fordringar

Kundfordringar		4 531 804	3 551 474	0	0
Övriga fordringar		287 251	487 444	0	180 000
Förutbetalda kostnader och upplupna intäkter	14	5 117 329	3 960 453	6 177	11 156
		<u>9 936 384</u>	<u>7 999 371</u>	<u>6 177</u>	<u>191 156</u>

Kassa och bank

Kassa och bank		124 261 604	29 559 413	84 486 666	13 344 422
		<u>124 261 604</u>	<u>29 559 413</u>	<u>84 486 666</u>	<u>13 344 422</u>

Summa omsättningstillgångar

134 197 988 37 558 784 84 492 843 13 535 578

SUMMA TILLGÅNGAR

202 933 877 77 191 368 150 503 270 43 017 555

BALANSRÄKNING

	Koncernen		Moderbolaget	
	2016-06-30	2015-06-30	2016-06-30	2015-06-30

Not

EGET KAPITAL OCH SKULDER

Eget kapital, koncern

15

Aktiekapital (1 000 aktier)

50 000 50 000

Annat eget kapital inklusive årets resultat

148 366 859 33 820 056

Eget kapital hänförligt till moderföretagets aktieägare

148 416 859 33 870 056

Minoritetsintresse

1 176 309 2 012 544

Summa eget kapital, koncern

149 593 168 35 882 600

Eget kapital, moderföretag

15

Bundet eget kapital

Aktiekapital (1 000 aktier)

16

50 000 50 000

50 000 50 000

Fritt eget kapital

Balanserat resultat

14 246 032 13 373 107

Årets resultat

123 002 070 872 925

137 248 102 14 246 032

Summa eget kapital, moderföretag

137 298 102 14 296 032

Avsättningar

Avsättningar

103 600 66 000 0 0

Summa avsättningar

103 600 66 000 0 0

Långfristiga skulder

17

Skulder till kreditinstitut

3 208 796 4 076 742 1 343 000 0

Övriga skulder

200 182 200 182 200 182 200 182

Summa långfristiga skulder

3 408 978 4 276 924 1 543 182 200 182

Kortfristiga skulder

Skulder till kreditinstitut

2 286 696 2 281 620 102 000 0

Leverantörsskulder

1 073 954 361 553 0 0

Skulder till koncernföretag

0 0 11 512 574 28 486 341

Aktuell skatteskuld

2 809 950 0 7 412 0

Övriga skulder

12 780 308 9 418 964 0 0

Upplupna kostnader och förutbetalda intäkter

18

30 877 223 24 903 707 40 000 35 000

Summa kortfristiga skulder

49 828 131 36 965 844 11 661 986 28 521 341

SUMMA EGET KAPITAL OCH SKULDER

202 933 877 77 191 368 150 503 270 43 017 555

BALANSRÄKNING

Koncernen		Moderbolaget	
2016-06-30	2015-06-30	2016-06-30	2015-06-30

Not

2016122810280

POSTER INOM LINJEN

Ställda säkerheter

Panter och därmed jämförliga säkerheter som har ställts för egna skulder och för förpliktelser som redovisats som avsättningar

	2016-06-30	2015-06-30	2016-06-30	2015-06-30
Fastighetsinteckningar	2 742 600	1 212 600	0	0
Maskiner/inventarier belastade med äganderättsförbehåll	592 930	842 796	0	0
	<u>3 335 530</u>	<u>2 055 396</u>	<u>0</u>	<u>0</u>

Ansvarsförbindelser

Borgensförbindelser till förmån för koncernföretag

Summa ansvarsförbindelser

	0	0	5 515 566	5 515 566
	<u>0</u>	<u>0</u>	<u>5 515 566</u>	<u>5 515 566</u>

KASSAFLÖDESANALYS

Not	Koncernen		Moderbolaget	
	2016-06-30	2015-06-30	2016-06-30	2015-06-30
Den löpande verksamheten				
Rörelseresultat	20 451 835	23 074 284	-303 352	-36 866
Justeringar för poster som inte ingår i kassaflödet	33 983	2 927 808	33 983	915 549
Erhållen ränta m.m.	108 169 910	0	107 930 833	-5 758
Erlagd ränta	-211 123	0	-33 983	0
Betald inkomstskatt	-4 594 712	-5 134 107	7 412	0
Kassaflöde från den löpande verksamheten före förändringar av rörelsekapital	123 849 893	20 867 985	107 634 893	872 925
Kassaflöde från förändringar av rörelsekapital				
Minskning(+)/ökning(-) av kundfordringar	0	-1 827 591	0	0
Minskning(+)/ökning(-) av fordringar	-6 177	-1 849 077	184 979	-191 156
Minskning(-)/ökning(+) av leverantörsskulder	11 512 574	-997 668	0	0
Minskning(-)/ökning(+) av kortfristiga skulder	40 000	19 392 710	-16 968 767	27 833 400
Kassaflöde från den löpande verksamheten	135 396 290	35 586 359	90 851 105	28 515 169
Investeringsverksamheten				
Förvärv av byggnader och mark	-3 563 148	0	-1 876 500	0
Försäljning av byggnader och mark	0	2 898 488	0	0
Förvärv av inventarier, verktyg och installationer	-776 500	-682 000	0	0
Förvärv av koncernföretag	0	0	0	0
Utdelning från koncernföretag	0	0	16 380 000	0
Försäljning av andelar i koncernföretag	-775 031	0	0	176 651
Årets amorteringar från koncernföretag	0	0	672 941	17 988 907
Förvärv av andelar i intresseföretag	-22 000	0	0	0
Utdelning från intresseföretag	0	0	0	0
Försäljning av andelar i intresseföretag	0	0	-22 000	0
Årets lämnade lån till intresseföretag	-14 239 510	0	-15 210 938	0
Förvärv av långfristiga värdepapper	-57 132 252	-44 806 684	-56 803 706	-28 034 005
Utdelning från långfristiga värdepapper	0	0	0	0
Försäljning av långfristiga värdepapper	35 712 342	19 653 578	35 706 342	0
Ny utlåning till närstående	0	356 187	0	0
Kassaflöde från investeringsverksamheten	-40 796 099	-22 580 431	-21 153 861	-9 868 447

KASSAFLÖDESANALYS

Not	Koncernen		Moderbolaget	
	2016-06-30	2015-06-30	2016-06-30	2015-06-30
Finansieringsverksamheten				
Upptagna långfristiga lån			1 343 000	0
Ändring kortfristiga finansiella skulder	102 000	0	102 000	0
Amortering långfristiga lån			0	-50 000
Utbetald utdelning	0	-5 300 000	0	-5 300 000
Kassaflöde från finansieringsverksamheten	102 000	-5 300 000	1 445 000	-5 350 000
Förändring av likvida medel	94 702 191	7 705 928	71 142 244	13 296 722
Likvida medel vid årets början	29 559 413	21 853 485	13 344 422	47 700
Likvida medel vid årets slut	124 261 604	29 559 413	84 486 666	13 344 422



TILLÄGGSUPPLYSNINGAR

ALLMÄNNA UPPLYSNINGAR

Redovisningsprinciper

Årsredovisningen är upprättad i enlighet med årsredovisningslagen och BFNAR 2012:1 Årsredovisning och koncernredovisning.

Principerna är oförändrade jämfört med föregående år.

Värderingsprinciper

Fordringar

Fordringar har upptagits till de belopp varmed de beräknas inflyta.

Övriga tillgångar, avsättningar och skulder

Övriga tillgångar, avsättningar och skulder har värderats till anskaffningsvärden om inget annat anges nedan.

Intäktsredovisning

Inkomsten redovisas till det verkliga värdet av vad som erhållits eller kommer att erhållas. Företaget redovisar därför inkomsten till nominellt värde (fakturabelopp) om ersättningen erhålls i likvida medel direkt vid leverans. Avdrag görs för lämnade rabatter.

Materiella anläggningstillgångar

Materiella anläggningstillgångar redovisas till anskaffningsvärde med avdrag för ackumulerade avskrivningar och eventuella nedskrivningar. Tillgångarna skrivs av linjärt över tillgångarnas bedömda nyttjandeperiod förutom mark som inte skrivs av. Nyttjandeperioden omprövas per varje balansdag. Följande nyttjandeperioder tillämpas:

	Antal år
Byggnader	10-50
Inventarier, verktyg och maskiner	5

Inkomstskatt

Aktuell skatt är inkomstskatt för innevarande räkenskapsår som avser årets skattepliktiga resultat och den del av tidigare räkenskapsårs inkomstskatt som ännu inte har redovisats.

Aktuell skatt värderas till det sannolika beloppet enligt de skattesatser och skatteregler som gäller på balansdagen.

Koncernredovisning

Dotterföretag

Dotterföretag är företag i vilka moderföretaget direkt eller indirekt innehar mer än 50 % av röstetalet eller på annat sätt har ett bestämmande inflytande. Bestämmande inflytande innebär en rätt att utforma ett företags finansiella och operativa strategier i syfte att erhålla ekonomiska fördelar. Redovisningen av rörelseförvärv bygger på enhetssynen. Det innebär att förvärvsanalysen upprättas per den tidpunkt då förvärvaren får bestämmande inflytande. Från och med denna tidpunkt ses förvärvaren och den förvärvade enheten som en redovisningsenhet. Tillämpningen av enhetssynen innebär vidare att alla tillgångar (inklusive goodwill) och skulder samt intäkter och kostnader medräknas i sin helhet även för delägda dotterföretag. Anskaffningsvärdet för dotterföretag beräknas till summan av verkligt värde vid förvärvstidpunkten för erlagda tillgångar med tillägg av uppkomna och övertagna skulder samt emitterade egetkapitalinstrument, utgifter som är direkt hänförliga till

TILLÄGGSUPPLYSNINGAR

rörelseförvärvet samt eventuell tilläggsköpeskilling. I förvärvsanalysen fastställs det verkliga värdet, med några undantag, vid förvärvstidpunkten av förvärvade identifierbara tillgångar och övertagna skulder samt minoritetsintresse. Minoritetsintresse värderas till verkligt värde vid förvärvstidpunkten. Från och med förvärvstidpunkten inkluderas i koncernredovisningen det förvärvade företagets intäkter och kostnader, identifierbara tillgångar och skulder liksom eventuell uppkommen goodwill eller negativ goodwill.

2016122910284

UPPLYSNINGAR TILL ENSKILDA POSTER

Not 1 Nettoomsättning	Koncernen		Moderbolaget	
	2015/2016	2014/2015	2015/2016	2014/2015
<i>Nettoomsättning uppdelad på rörelsegren</i>				
Assistansersättning	382 584 562	274 306 129	382 584 562	274 306 129
Övriga fakturerade tjänster	2 261 049	0	2 261 049	0
	<u>384 845 611</u>	<u>274 306 129</u>	<u>384 845 611</u>	<u>274 306 129</u>

Not 2 Inköp och försäljning inom koncernen

Koncerninterna inköp eller försäljningar har ej förekommit.

Not 3 Ersättning till revisorer	Koncernen		Moderbolaget	
	2015/2016	2014/2015	2015/2016	2014/2015
<i>Grant Thornton</i>				
Revisionsuppdrag	127 779	74 668	25 000	20 966
Övriga tjänster	59 730	64 120	24 950	0
	<u>187 509</u>	<u>138 788</u>	<u>49 950</u>	<u>20 966</u>

Med revisionsuppdrag avses revisors arbete för den lagstadgade revisionen och med revisionsverksamhet olika typer av kvalitetssäkringstjänster. Övriga tjänster är sådant som inte ingår i revisionsuppdrag, revisionsverksamhet eller skatterådgivning.

15

TILLÄGGSUPPLYSNINGAR

2016122810285

Not 4 Personal

Medelantalet anställda

Medelantalet anställda bygger på av bolaget betalda närvarotimmar relaterade till en normal arbetstid.

Medelantal anställda har varit
 varav kvinnor
 varav män

	Koncernen		Moderbolaget	
	2015/2016	2014/2015	2015/2016	2014/2015
	975	770	0,00	0,00
	678	546	0,00	0,00
	297	224	0,00	0,00

Löner, ersättningar m.m.

Löner, ersättningar, sociala kostnader och pensionskostnader har utgått med följande belopp:

Styrelsen:

Löner och ersättningar
 Pensionskostnader

1 993 377	714 500	0	0
30 219	27 812	0	0
2 023 596	742 312	0	0

Övriga anställda:

Löner och ersättningar
 Pensionskostnader

252 840 015	179 793 344	0	0
11 296 697	8 035 357	0	0
264 136 712	187 828 701	0	0

Sociala kostnader

79 675 661	51 738 994	0	0
------------	------------	---	---

Summa styrelse och övriga

345 835 969	240 310 007	0	0
--------------------	--------------------	----------	----------

Könsfördelning i styrelse och företagsledning

Antal styrelseledamöter
 varav kvinnor
 varav män

3	3
1	1
2	2

Not 5 Resultat från andelar i koncernföretag

Utdelning

Realisationsresultat

	Koncernen		Moderbolaget	
	2015/2016	2014/2015	2015/2016	2014/2015
	0	0	16 380 000	0
	0	915 549	0	915 549
	0	915 549	16 380 000	915 549

TILLÄGGSUPPLYSNINGAR

Not 6 Resultat från andelar i intresseföretag	Koncernen		Moderbolaget	
	2015/2016	2014/2015	2015/2016	2014/2015
Nedskrivningar	-971 428	0	-971 428	0
	<u>-971 428</u>	<u>0</u>	<u>-971 428</u>	<u>0</u>

Not 7 Resultat från övriga värdepapper och fordringar som är anläggningstillgång	Koncernen		Moderbolaget	
	2015/2016	2014/2015	2015/2016	2014/2015
Realisationsresultat	108 138 537	90 204	107 930 502	-16 914
	<u>108 138 537</u>	<u>90 204</u>	<u>107 930 502</u>	<u>-16 914</u>

Not 8 Byggnader och mark	Koncernen		Moderbolaget	
	2016-06-30	2015-06-30	2016-06-30	2015-06-30
Ingående anskaffningsvärde	1 686 648	4 622 860	0	0
Inköp	1 876 500	0	1 876 500	0
Försäljningar/utrangeringar	0	-2 936 212	0	0
Utgående ackumulerade anskaffningsvärden	<u>3 563 148</u>	<u>1 686 648</u>	<u>1 876 500</u>	<u>0</u>
Ingående avskrivningar	-100 748	-192 334	0	0
Försäljningar/utrangeringar	0	123 224	0	0
Årets avskrivningar	-57 791	-316 380	-33 983	0
Utgående ackumulerade avskrivningar	<u>-158 539</u>	<u>-100 748</u>	<u>-33 983</u>	<u>0</u>
Utgående redovisat värde	<u>3 404 609</u>	<u>1 585 900</u>	<u>1 842 517</u>	<u>0</u>

Not 9 Inventarier, verktyg och installationer	Koncernen		Moderbolaget	
	2016-06-30	2015-06-30	2016-06-30	2015-06-30
Ingående anskaffningsvärde	2 457 709	1 223 513	0	0
Inköp	776 500	682 000	0	0
Försäljningar/utrangeringar	-742 736	-285 000	0	0
Utgående ackumulerade anskaffningsvärden	<u>2 491 473</u>	<u>1 620 513</u>	<u>0</u>	<u>0</u>
Ingående avskrivningar	-673 977	-375 021	0	0
Försäljningar/utrangeringar	254 015	199 498	0	0
Årets avskrivningar	-480 901	-252 555	0	0
Utgående ackumulerade avskrivningar	<u>-900 863</u>	<u>-428 078</u>	<u>0</u>	<u>0</u>
Utgående redovisat värde	<u>1 590 610</u>	<u>1 192 435</u>	<u>0</u>	<u>0</u>



TILLÄGGSUPPLYSNINGAR

2016122810287

Not 10 Andelar i koncernföretag

Moderbolaget		2016-06-30		2015-06-30
Företag		Antal/Kap.	Redovisat	Redovisat
Organisationsnummer	Säte	andel %	värde	värde
FMF Assistans AB	Örebro	910	775 031	775 031
556800-7206		91,00%	<u>775 031</u>	<u>775 031</u>
Uppgifter om eget kapital och resultat		Eget kapital		Resultat
FMF Assistans AB		18 687 187		14 559 588

Not 11 Andelar i intresseföretag
Koncernen

Moderbolaget		2016-06-30		2015-06-30
Företag		Antal/Kap.	Redovisat	Redovisat
Organisationsnummer	Säte	andel %	värde	värde
Tihe AB		100	22 000	0
559057-9701		22,00%	<u>22 000</u>	<u>0</u>
Moderbolaget		2016-06-30		2015-06-30
Företag		Antal/Kap.	Redovisat	Redovisat
Organisationsnummer	Säte	andel %	värde	värde
Tihe AB	Stockholm	110	22 000	0
559057-9701		22,00%	<u>22 000</u>	<u>0</u>

Not 12 Fordringar hos intresseföretag

	Koncernen		Moderbolaget	
	2016-06-30	2015-06-30	2016-06-30	2015-06-30
Tillkommande	15 210 938	0	15 210 938	0
Utgående ackumulerade anskaffningsvärden	15 210 938	0	15 210 938	0
Årets nedskrivningar	-971 428	0	-971 428	0
Utgående ackumulerade uppskrivningar netto	-971 428	0	-971 428	0
Utgående redovisat värde	<u>14 239 510</u>	<u>0</u>	<u>14 239 510</u>	<u>0</u>



TILLÄGGSUPPLYSNINGAR

2016122810288

Not 13 Andra långfristiga värdepappersinnehav
Koncernen

2016-06-30

2015-06-30

Moderbolaget

2016-06-30

2015-06-30

Ingående anskaffningsvärde

28 034 005

0

Inköp

56 803 706

28 034 005

Försäljningar/utrangeringar

-35 706 3420

Utgående ackumulerade

anskaffningsvärden

49 131 36928 034 005

Utgående redovisat värde

49 131 369

28 034 005

Not 14 Förutbetalda kostnader och upplupna intäkter

Koncernen

Moderbolaget

2016-06-30

2015-06-30

2016-06-30

2015-06-30

Förutbetalda kostnader

1 358 429

628 297

6 177

0

Upplupna intäkter

3 758 9003 332 156011 156

5 117 329

3 960 453

6 177

11 156

Not 15 Eget kapital

	Aktiekapital	Övrigt bundet eget kapital	Övrigt fritt eget kapital	Årets resultat	Summa fritt eget kapital
Belopp vid årets ingång	50 000	0	13 373 107	872 925	14 246 032
Resultatdisp. enl. beslut av årsstämma:			872 925	-872 925	0
Årets vinst				123 002 070	123 002 070
Belopp vid årets utgång	<u>50 000</u>	<u>0</u>	<u>14 246 032</u>	<u>123 002 070</u>	<u>137 248 102</u>

Not 16 Upplysningar om aktiekapital

	Antal aktier	Kvotvärde per aktie
Antal/värde vid årets ingång	1 000	50,00
Antal/värde vid årets utgång	1 000	50,00

TILLÄGGSUPPLYSNINGAR

2016122810289 Not 17 Långfristiga skulder

	Koncernen		Moderbolaget	
	2016-06-30	2015-06-30	2016-06-30	2015-06-30
Amortering inom 2 till 5 år	2 473 978	200 182	608 182	200 182
Amortering efter 5 år	935 000	0	935 000	0
	<u>3 408 978</u>	<u>200 182</u>	<u>1 543 182</u>	<u>200 182</u>

Not 18 Upplupna kostnader och förutbetalda intäkter

	Koncernen		Moderbolaget	
	2016-06-30	2015-06-30	2016-06-30	2015-06-30
Upplupna personalkostnader	31 365 827	24 279 697	0	0
Övriga upplupna kostnader	488 604	624 010	40 000	35 000
	<u>30 877 223</u>	<u>24 903 707</u>	<u>40 000</u>	<u>35 000</u>

ÖVRIGA UPPLYSNINGAR

Definition av nyckeltal

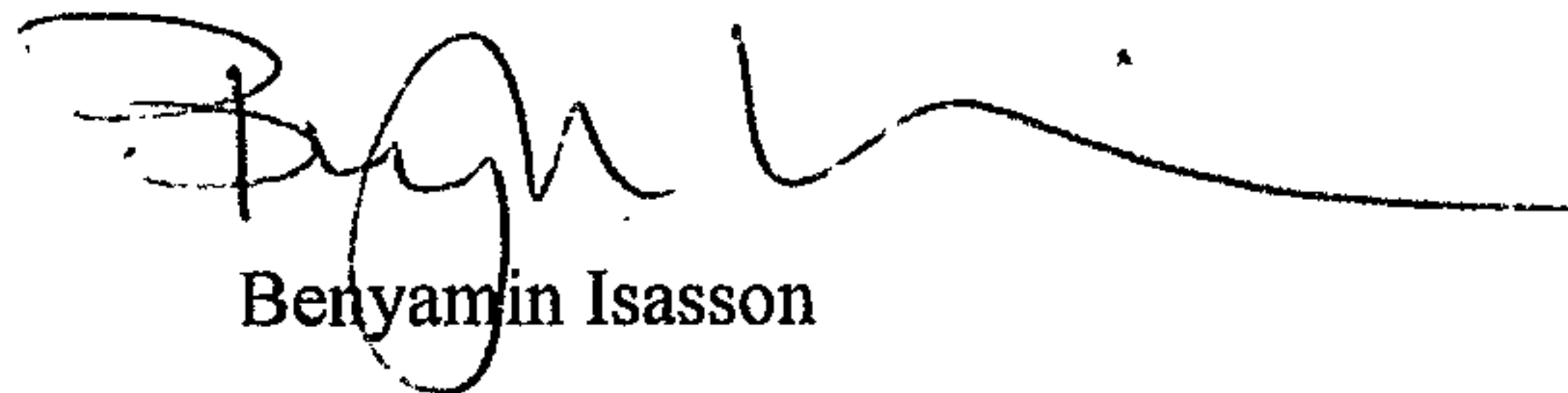
Soliditet

Justerat eget kapital i procent av balansomslutning


Kassalikviditet

Omsättningstillgångar exkl. varulager i procent av kortfristiga skulder

Örebro 2016-12-20


Benyamin Isasson

Min revisionsberättelse har lämnats den 20 december 2016


Joacim Brännström
Auktoriserad revisor

REVISIONSBERÄTTELSE

Till årsstämman i Arameic AB
Org.nr. 556856-6847

Rapport om årsredovisningen och koncernredovisningen

Jag har utfört en revision av årsredovisningen och koncernredovisningen för Arameic AB för räkenskapsåret 2015-07-01 -- 2016-06-30.

Styrelsens ansvar för årsredovisningen och koncernredovisningen

Det är styrelsen som har ansvaret för att upprätta en årsredovisning och koncernredovisning som ger en rättvisande bild enligt årsredovisningslagen och för den interna kontroll som styrelsen bedömer är nödvändig för att upprätta en årsredovisning och koncernredovisning som inte innehåller väsentliga felaktigheter, vare sig dessa beror på oegentligheter eller på fel.

Revisorns ansvar

Mitt ansvar är att uttala mig om årsredovisningen och koncernredovisningen på grundval av min revision. Jag har utfört revisionen enligt International Standards on Auditing och god revisionssed i Sverige. Dessa standarder kräver att jag följer yrkesetiska krav samt planerar och utför revisionen för att uppnå rimlig säkerhet att årsredovisningen och koncernredovisningen inte innehåller väsentliga felaktigheter.

En revision innefattar att genom olika åtgärder inhämta revisionsbevis om belopp och annan information i årsredovisningen och koncernredovisningen. Revisorn väljer vilka åtgärder som ska utföras, bland annat genom att bedöma riskerna för väsentliga felaktigheter i årsredovisningen och koncernredovisningen, vare sig dessa beror på oegentligheter eller på fel. Vid denna riskbedömning beaktar revisorn de delar av den interna kontrollen som är relevanta för hur bolaget upprättar årsredovisningen och koncernredovisningen för att ge en rättvisande bild i syfte att utforma granskningsåtgärder som är ändamålsenliga med hänsyn till omständigheterna, men inte i syfte att göra ett uttalande om effektiviteten i bolagets interna kontroll. En revision innefattar också en utvärdering av ändamålsenligheten i de redovisningsprinciper som har använts och av rimligheten i styrelsens uppskattningar i redovisningen, liksom en utvärdering av den övergripande presentationen i årsredovisningen och koncernredovisningen.

Jag anser att de revisionsbevis jag har inhämtat är tillräckliga och ändamålsenliga som grund för mina uttalanden.

Uttalanden

Enligt min uppfattning har årsredovisningen och koncernredovisningen upprättats i enlighet med årsredovisningslagen och ger en i alla väsentliga avseenden rättvisande bild av moderbolagets och koncernens finansiella ställning per den 30 juni 2016 och av dessas finansiella resultat och kassaflöden för året enligt årsredovisningslagen. Förvaltningsberättelsen är förenlig med årsredovisningens och koncernredovisningens övriga delar.

Jag tillstyrker därför att årsstämman fastställer resultaträkningen och balansräkningen för moderbolaget och för koncernen.

Rapport om andra krav enligt lagar och andra författningar

Utöver min revision av årsredovisningen och koncernredovisningen har jag även utfört en revision av förslaget till dispositioner beträffande bolagets vinst eller förlust samt styrelsens förvaltning för Arameic AB för räkenskapsåret 2015-07-01 -- 2016-06-30.

Styrelsens ansvar

Det är styrelsen som har ansvaret för förslaget till dispositioner beträffande bolagets vinst eller förlust, och det är styrelsen som har ansvaret för förvaltningen enligt aktiebolagslagen.

Revisorns ansvar

Mitt ansvar är att med rimlig säkerhet uttala mig om förslaget till dispositioner beträffande bolagets vinst eller förlust och om förvaltningen på grundval av min revision. Jag har utfört revisionen enligt god revisionssed i Sverige.

Som underlag för mitt uttalande om styrelsens förslag till dispositioner beträffande bolagets vinst eller förlust har jag granskat om förslaget är förenligt med aktiebolagslagen.


Som underlag för mitt uttalande om ansvarsfrihet har jag utöver min revision av årsredovisningen och koncernredovisningen granskat väsentliga beslut, åtgärder och förhållanden i bolaget för att kunna bedöma om styrelseledamoten är ersättningskyldig mot bolaget. Jag har även granskat om styrelseledamoten på annat sätt har handlat i strid med aktiebolagslagen, årsredovisningslagen eller bolagsordningen.

Jag anser att de revisionsbevis jag har inhämtat är tillräckliga och ändamålsenliga som grund för mina uttalanden.

Uttalanden

Jag tillstyrker att årsstämman disponerar vinsten enligt förslaget i förvaltningsberättelsen och beviljar styrelsens ledamot ansvarsfrihet för räkenskapsåret.

Örebro den 20 december 2016



Joacim Brännström
Auktoriserad revisor